

**ЗВІТ НЕЗАЛЕЖНОГО АУДИТОРА
ЩОДО ФІНАНСОВОЇ ЗВІТНОСТІ
ТОВАРИСТВА З ОБМЕЖЕНОЮ ВІДПОВІДАЛЬНІСТЮ
«БЕХІВСЬКИЙ ГРАНІТНИЙ КАР'ЄР» ЗА 2018**

Учасникам та керівництву ТОВ «Бехівський гранітний кар'єр»

Думка із застереженням

Ми провели аудит фінансової звітності ТОВАРИСТВА З ОБМЕЖЕНОЮ ВІДПОВІДАЛЬНІСТЮ «БЕХІВСЬКИЙ ГРАНІТНИЙ КАР'ЄР» (надалі – Товариство), що складається з Балансу (Звіту про фінансовий стан) станом на 31 грудня 2018 року, та Звіту про фінансові результати (Звіту про сукупний дохід), Звіту про рух грошових коштів (за прямим методом), та Звіту про власний капітал за рік, що закінчився зазначеною датою, та приміток до річної фінансової звітності.

На нашу думку, за винятком впливу питання, описаного в розділі «Основа для думки із застереженням» нашого звіту, фінансова звітність, що додається, відображає достовірно, в усіх суттєвих аспектах, фінансовий стан Товариства станом на 31 грудня 2018 року, та його фінансові результати за рік, що закінчився зазначеною датою, відповідно до Положень (стандартів) бухгалтерського обліку (П(С)БО).

Основа для думки із застереженням

Зобов'язання

Довгострокові зобов'язання за статтею Балансу «Інші довгострокові зобов'язання» (р.1515) станом на 31.12.2017 в сумі 290 145 тис.грн. та на 31.12.2018 в сумі 256 269 тис.грн., за оцінками управлінського персоналу є короткостроковими (поточними), тому підлягають відображенню у статті "Поточна кредиторська заборгованість за довгостроковими зобов'язаннями" (р.1610) Балансу.

Станом на 31.12.2018 року вищевказані зобов'язання підлягали відображенню по валютного курсу на кінець дня дати балансу, тому стаття Балансу «Поточна кредиторська заборгованість за довгостроковими зобов'язаннями» підлягає збільшенню на 1 974 тис.грн. та сума нарахованих відсотків за такими кредитами підлягає збільшенню на 31.12.2018 на 484 тис.грн. за статтею «Інші поточні зобов'язання» (р.1690) Балансу. Відповідно підлягають збільшенню «Інші операційні витрати» (р.2180) на 2458 тис.грн. у Звіті про фінансові результати за 2018 рік.

Ми не отримали зовнішні підтвердження щодо такої заборгованості, оскільки на день написання звіту нам не надійшли відповіді на запити, щодо підтвердження кредиторської заборгованості за позиками та нарахованими відсотками.

Дебіторська заборгованість за розрахунками

Товариством завищено статтю Балансу «Дебіторська заборгованість за розрахунками з бюджетом» (р.1135) з податку на додану вартість на 31.12.2017 в сумі 3 516 тис. грн. на 31.12.2018 в сумі 3 418 тис. грн. та відповідно занижено в Балансі статтю «Нерозподілений прибуток (непокритий збиток) на ці суми відповідно на 31.12.2017 та 31.12.2018.

Собівартість реалізованої продукції

В зв'язку з відсутністю у Товариства достатньої підтверджуючої документації ми не мали змоги отримати прийняті аудиторські докази в достатньому обсязі щодо відображення в складі статті «Собівартість реалізованої продукції» (р.2050) Звіту про фінансові результати за 2018 рік витрат майбутніх періодів в сумі 1569 тис. грн. В результаті ми не могли визначити, чи підлягали коригуванню ці суми.

Вартість чистих активів

Вартість чистих активів Товариства на 31.12.2018 на 254 725 тис. грн. менше статутного капіталу. Ця ситуація свідчить, що існує суттєва невизначеність, що може поставити під значний сумнів здатність Товариства продовжувати свою діяльність на безперервній основі.

Пов'язані сторони

Керівництво Товариства не має вичерпної інформації щодо переліку підприємств, підконтрольних фактичній контролюючій стороні Товариства, ми не змогли отримати достатні і прийнятні аудиторські докази по відношенню до повноти розкриття інформації про операції та залишки з пов'язаними сторонами.

Ми провели аудит відповідно до Міжнародного стандарту аудиту (МСА) (видання 2016-2017 року), затверджених в якості Національних стандартів аудиту рішенням Аудиторської палати України №361 від 08 червня 2018 року. Нашу відповідальність згідно з цими стандартами викладено у розділі «Відповідальність аудитора за аудит фінансової звітності» нашого звіту. Ми є незалежними по відношенню до Товариства згідно з Кодексом Етики Професійних Бухгалтерів Ради з міжнародних стандартів етики для бухгалтерів («Кодекс РМСЕБ») та етичними вимогами, застосованими в Україні до нашого аудиту фінансової звітності, а також виконали інші обов'язки з етики відповідно до цих вимог та Кодексу РМСЕБ. Ми вважаємо,

Товариство «Аудиторська фірма «Актив – плюс» Номер реєстрації у Реєстрі 2509
що отримані нами аудиторські докази є достатніми і прийнятними для
використання їх як основи для нашої думки із застереженням.

Інша інформація

Аудит фінансової звітності Товариства за рік, що закінчився 31 грудня 2017 року не проводився.

Управлінський персонал Товариства несе відповідальність за складання Звіту про управління за 2018 рік. Наша думка щодо фінансової звітності не поширюється на таку іншу інформацію та ми не робимо висновку з будь-яким рівнем впевненості щодо цієї іншої інформації.

У зв'язку з нашим аудитом фінансової звітності нашою відповідальністю є ознайомитися з іншою інформацією та при цьому розглянути, чи існує суттєва невідповідність між іншою інформацією та фінансовою звітністю або нашими знаннями, отриманими під час аудиту, або чи ця інша інформація виглядає такою, що містить суттєве викривлення. Якщо, на основі проведеної нами роботи, ми доходимо висновку, що існує суттєве викривлення цієї іншої інформації, ми зобов'язані повідомити про цей факт. Ми не виявили таких фактів, які б необхідно було включити до звіту.

Відповідальність управлінського персоналу та тих, кого наділено найвищими повноваженнями, за фінансову звітність

Управлінський персонал несе відповідальність за складання і достовірне подання консолідованої фінансової звітності відповідно до МСФЗ та за таку систему внутрішнього контролю, яку управлінський персонал визначає потрібною для того, щоб забезпечити складання консолідованої фінансової звітності, яка не містить суттєвих викривлень внаслідок шахрайства або помилки.

При складанні фінансової звітності управлінський персонал несе відповідальність за оцінку здатності Товариства продовжувати свою діяльність на безперервній основі, розкриваючи, де це застосовано, питання, що стосуються безперервності діяльності, та використовуючи припущення про безперервність діяльності як основи для бухгалтерського обліку, окрім випадків, коли управлінський персонал або планує ліквідувати Товариство чи припинити діяльність, або не має інших реальних альтернатив цьому.

Ті, кого наділено найвищими повноваженнями, несуть відповідальність за нагляд за процесом фінансового звітування Товариства.

Відповідальність аудитора за аудит фінансової звітності

Нашими цілями є отримання обґрунтованої впевненості, що фінансова звітність у цілому не містить суттєвого викривлення внаслідок шахрайства або помилки, та випуск звіту аудитора, що містить нашу думку. Обґрунтована впевненість є високим рівнем впевненості, проте не гарантує, що аудит, проведений відповідно до МСА, завжди виявить суттєве викривлення, якщо воно існує. Викривлення можуть бути результатом шахрайства або помилки; вони вважаються суттєвими, якщо окремо або в

сукупності, як обґрунтовано очікується, вони можуть впливати на економічні рішення користувачів, що приймаються на основі цієї фінансової звітності.

Виконуючи аудит відповідно до вимог МСА, ми використовуємо професійне судження та професійний скептицизм протягом усього завдання з аудиту. Крім того, ми:

- ідентифікуємо та оцінюємо ризики суттєвого викривлення фінансової звітності внаслідок шахрайства чи помилки, розробляємо й виконуємо аудиторські процедури у відповідь на ці ризики, а також отримуємо аудиторські докази, що є достатніми та прийнятними для використання їх як основи для нашої думки. Ризик невиявлення суттєвого викривлення внаслідок шахрайства є вищим, ніж для викривлення внаслідок помилки, оскільки шахрайство може включати змову, підробку, навмисні пропуски, неправильні твердження або нехтування заходами внутрішнього контролю;
- отримуємо розуміння заходів внутрішнього контролю, що стосуються аудиту, для розробки аудиторських процедур, які б відповідали обставинам, а не для висловлення думки щодо ефективності системи внутрішнього контролю;
- оцінюємо прийнятність застосованих облікових політик та обґрунтованість облікових оцінок і відповідних розкриттів інформації, зроблених управлінським персоналом;
- доходимо висновку щодо прийнятності використання управлінським персоналом припущення про безперервність діяльності як основи для бухгалтерського обліку та на основі отриманих аудиторських доказів робимо висновок, чи існує суттєва невизначеність щодо подій або умов, які поставили б під значний сумнів можливість компанії продовжити безперервну діяльність. Якщо ми доходимо висновку щодо існування такої суттєвої невизначеності, ми повинні привернути увагу в своєму звіті аудитора до відповідних розкриттів інформації у фінансовій звітності або, якщо такі розкриття інформації є неналежними, модифікувати свою думку. Наші висновки ґрунтуються на аудиторських доказах, отриманих до дати нашого звіту аудитора. Втім майбутні події або умови можуть примусити компанію припинити свою діяльність на безперервній основі;
- оцінюємо загальне подання, структуру та зміст фінансової звітності включно з розкриттями інформації, а також те, чи показує фінансова звітність операції та події, що покладені в основу її складання, так, щоб досягти достовірного відображення.

Ми повідомляємо тим, кого наділено найвищими повноваженнями, інформацію про запланований обсяг і час проведення аудиту та суттєві аудиторські результати, включаючи будь-які значні недоліки системи внутрішнього контролю, виявлені нами під час аудиту.

Ми також надаємо тим, кого наділено найвищими повноваженнями, твердження, що ми виконали доречні етичні вимоги щодо незалежності, та повідомляємо їх про всі стосунки та інші питання, які могли б обґрунтовано вважатись такими, що впливають на нашу незалежність, а також, де це застосовно, щодо відповідних застережних заходів.

З переліку всіх питань, інформація щодо яких надавалась тим, кого наділено найвищими повноваженнями, ми визначили ті, що мали найбільше значення під час аудиту фінансової звітності поточного періоду, тобто ті, які є ключовими питаннями аудиту. Ми описуємо ці питання в своєму звіті аудитора окрім випадків, коли законодавчим чи регуляторним актом заборонено публічне розкриття такого питання, або коли за край виняткових обставин ми визначаємо, що таке питання не слід висвітлювати в нашому звіті, оскільки негативні наслідки такого висвітлення можуть очікувано переважити його корисність для інтересів громадськості.

Основні відомості про особу аудиту

Повна назва: Товариство з обмеженою відповідальністю «Бехівський гранітний кар'єр».

Код ЄДРПОУ: 13568156.

Дата проведення державної реєстрації та номер запису про державну реєстрацію: дата запису: 15.02.2001.;

номер запису: 1 289 120 0000 000160.

Місцезнаходження: 11521, Житомирська обл., Коростенський район, село Бехи.

Основний вид діяльності: 08.12 Добування піску, гравію, глини і каоліну.

Основні відомості про аудитора (аудиторську фірму)

Повна назва: Приватне підприємство «Аудиторська фірма «Актив – плюс».

Код ЄДРПОУ: 31191718.



Місцезнаходження: вул. Київська, 79 (I-й поверх), м.Житомир, Україна, 10001.

Номер 2509 в Реєстрі аудиторів та суб'єктів аудиторської діяльності, розділ Суб'єкти аудиторської діяльності.

Свідоцтво про відповідність системи контролю якості: №0791, видане Рішенням АПУ від 31.05.2018 року № 360/4.

Умови договору на проведення аудиту: Договір №4 від 13.03.2019 року, дата початку проведення аудиту 13.03.2019 року, дата завершення – 19.04.2019 року.

Директор ПП «АФ «Актив – плюс»,
аудитор (номер реєстрації 100644
у Реєстр аудиторів та суб'єктів
аудиторської діяльності розділ Аудитори,
DiPIFR (ACCA))
19 квітня 2019 року


Р.С.Кабанова


Дата (рік, місяць, число) _____

Підприємство **Товариство з обмеженою відповідальністю "БЕХІВСЬКИЙ ГРАНІТНИЙ КАР'ЄР"** за ЄДРПОУ _____

Регіон **ЖИТОМИРСЬКА** за КОАТУУ _____

Організаційно-правова форма господарювання **Товариство з обмеженою відповідальністю** за КОПФГ _____

Код економічної діяльності **Добування піску, гравію, глини і каоліну** за КВЕД _____

Ред. кількість працівників **1 131**

Адреса, телефон **с. БЕХИ, КОРОСТЕНСЬКИЙ РАЙОН, ЖИТОМИРСЬКА обл., 11521** 0412552126

КОДИ		
2019	01	01
13568156		
1822380601		
240		
08.12		

Масштаб виміру: тис. грн. без десяткового знака (окрім розділу IV Звіту про фінансові результати (Звіту про сукупний дохід) (форма звітності) грошові показники якого наводяться в гривнях з копійками)

Зазначено (зробити позначку "v" у відповідній клітинці):

вимогами (стандартами) бухгалтерського обліку

міжнародними стандартами фінансової звітності

V

Баланс (Звіт про фінансовий стан)
на **31 грудня 2018** р.

Форма №1 Код за ДКУД 1801001

А К Т И В	Код рядка	На початок звітного періоду	На кінець звітного періоду
1	2	3	4
I. Необоротні активи			
Матеріальні активи	1000	10	9
Відносна вартість	1001	56	15
Накопичена амортизація	1002	46	6
Закіншені капітальні інвестиції	1005	408	394
Нематеріальні активи	1010	42 525	31 991
Відносна вартість	1011	95 033	96 274
Зак.	1012	52 508	64 283
Інвестиційна нерухомість	1015	-	-
Відносна вартість інвестиційної нерухомості	1016	-	-
Зак. інвестиційної нерухомості	1017	-	-
Довгострокові біологічні активи	1020	-	-
Відносна вартість довгострокових біологічних активів	1021	-	-
Накопичена амортизація довгострокових біологічних активів	1022	-	-
Довгострокові фінансові інвестиції:			
які обліковуються за методом участі в капіталі інших підприємств	1030	-	-
інші фінансові інвестиції	1035	-	-
Довгострокова дебіторська заборгованість	1040	-	-
Застраховані податкові активи	1045	-	-
Утрата	1050	-	-
Застраховані аквізиційні витрати	1060	-	-
Витрати коштів у централізованих страхових резервних фондах	1065	-	-
Інші оборотні активи	1090	-	-
сього за розділом I	1095	42 943	32 394
II. Оборотні активи			
Гроші	1100	29 631	34 150
Грошові запаси	1101	7 549	9 916
Закіншене виробництво	1102	1	3
Готові до продажу продукти	1103	22 013	23 672
Готові	1104	68	559
Біологічні активи	1110	-	-
Відсотки перестраховання	1115	-	-
Відсотки одержані	1120	-	-
Дебіторська заборгованість за продукцію, товари, роботи, послуги	1125	39 361	75 167
Дебіторська заборгованість за розрахунками:			
за заданими авансами	1130	2 946	3 404
з бюджетом	1135	8 212	2 882
з податку числі з податку на прибуток	1136	2 620	2 298
Дебіторська заборгованість за розрахунками з нарахованих доходів	1140	-	-
Дебіторська заборгованість за розрахунками із внутрішніх розрахунків	1145	-	-
інша поточна дебіторська заборгованість	1155	152	377
Грошові фінансові інвестиції	1160	-	-
Гроші та їх еквіваленти	1165	4 063	2 295
Готівка	1166	-	-
Рахунки в банках	1167	4 063	2 295
Витрати майбутніх періодів	1170	1 631	1 553
Відсотки перестраховика у страхових резервах	1180	-	-
Готівка числі в:	1181	-	-
резервах довгострокових зобов'язань			
резервах збитків або резервах належних виплат	1182	-	-
резервах незароблених премій	1183	-	-

страхових резервах	1184	-	-
оборотні активи	1190	521	126
Всього за розділом II	1195	86 517	119 954
III. Необоротні активи, утримувані для продажу, та групи вибуття	1200	-	-
Всього	1300	129 460	152 348

Паєив	Код рядка	На початок звітного періоду	На кінець звітного періоду
1	2	3	4
I. Власний капітал			
власний (пайовий) капітал	1400	604	604
до не зареєстрованого статутного капіталу	1401	-	-
у доінках	1405	-	-
резервний капітал	1410	-	-
резервний дохід	1411	-	-
включені курсові різниці	1412	-	-
власний капітал	1415	-	-
неподілений прибуток (непокритий збиток)	1420	(300 681)	(254 121)
власний капітал	1425	(-)	(-)
власний капітал	1430	(-)	(-)
резерви	1435	-	-
Всього за розділом I	1495	(300 077)	(253 517)
II. Довгострокові зобов'язання і забезпечення			
включені податкові зобов'язання	1500	-	-
власні зобов'язання	1505	-	-
довгострокові кредити банків	1510	-	-
довгострокові зобов'язання	1515	293 145	256 269
довгострокові забезпечення	1520	-	-
довгострокові забезпечення витрат персоналу	1521	-	-
довгострокове фінансування	1525	-	-
довгострокова допомога	1526	-	-
довгострокові резерви	1530	-	-
в тому числі:	1531	-	-
зобов'язання довгострокових зобов'язань			
збитків або резерв належних виплат	1532	-	-
не зароблених премій	1533	-	-
страхові резерви	1534	-	-
страхові контракти	1535	-	-
резервний фонд	1540	-	-
резерв на виплату джек-поту	1545	-	-
Всього за розділом II	1595	293 145	256 269
III. Поточні зобов'язання і забезпечення			
довгострокові кредити банків	1600	-	-
кредити видані	1605	-	-
поточна кредиторська заборгованість за:			
довгостроковими зобов'язаннями	1610	-	-
за роботу, послуги	1615	17 172	27 137
розрахунками з бюджетом	1620	954	2 263
в тому числі з податку на прибуток	1621	-	-
розрахунками зі страхування	1625	52	-
розрахунками з оплати праці	1630	464	819
поточна кредиторська заборгованість за одержаними авансами	1635	3 445	578
поточна кредиторська заборгованість за розрахунками з учасниками	1640	-	-
поточна кредиторська заборгованість із внутрішніх розрахунків	1645	-	-
поточна кредиторська заборгованість за страховою діяльністю	1650	-	-
включені забезпечення	1660	1 154	3 625
з майбутніх періодів	1665	-	-
включені комісійні доходи від перестраховиків	1670	-	-
поточні зобов'язання	1690	113 151	115 174
Всього за розділом III	1695	136 392	149 596
IV. Зобов'язання, пов'язані з необоротними активами, утримуваними для продажу, та групами вибуття	1700	-	-
V. Чиста вартість активів недержавного пенсійного фонду	1800	-	-
Всього	1900	129 460	152 348

Головний бухгалтер:

 Керівник:

Генний Євген Вікторович

Бондарчук Лариса Олександрівна

Є частиною в порядку, встановленому центральним органом виконавчої влади, що реалізує державну політику у сфері статистики.

Підприємство

Товариство з обмеженою відповідальністю "БЕХІВСЬКИЙ
ГРАНІТНИЙ КАР'ЄР"

(найменування)

Дата (рік, місяць, число)
за ЄДРПОУ

КОДИ

2019 01 01

13568156

Звіт про фінансові результати (Звіт про сукупний дохід)
за Рік 2018 р.

Форма N2 Код за ДКУД 1801003

I. ФІНАНСОВІ РЕЗУЛЬТАТИ

Стаття	Код рядка	За звітний період	За аналогічний період попереднього року
1	2	3	4
Чистий дохід від реалізації продукції (товарів, робіт, послуг)	2000	262 498	169 891
Чисті зароблені страхові премії	2010	-	-
премії підписані, валова сума	2011	-	-
премії, передані у перестраховування	2012	-	-
зміна резерву незароблених премій, валова сума	2013	-	-
зміна частки перестраховиків у резерві незароблених премій	2014	-	-
Собівартість реалізованої продукції (товарів, робіт, послуг)	2050	(111 476)	(76 990)
Чисті понесені збитки за страховими виплатами	2070	-	-
Валовий:			
прибуток	2090	151 022	92 901
збиток	2095	(-)	(-)
Дохід (витрати) від зміни у резервах довгострокових зобов'язань	2105	-	-
Дохід (витрати) від зміни інших страхових резервів	2110	-	-
зміна інших страхових резервів, валова сума	2111	-	-
зміна частки перестраховиків в інших страхових резервах	2112	-	-
Інші операційні доходи	2120	41 957	20 108
у тому числі:	2121	-	-
дохід від зміни вартості активів, які оцінюються за справедливою вартістю			
дохід від первісного визнання біологічних активів і сільськогосподарської продукції	2122	-	-
дохід від використання коштів, вивільнених від оподаткування	2123	-	-
Адміністративні витрати	2130	(18 533)	(12 868)
Витрати на збут	2150	(89 587)	(66 925)
Інші операційні витрати	2180	(28 276)	(35 306)
у тому числі:	2181	-	-
витрати від зміни вартості активів, які оцінюються за справедливою вартістю			
витрати від первісного визнання біологічних активів і сільськогосподарської продукції	2182	-	-
Фінансовий результат від операційної діяльності:			
прибуток	2190	56 583	-
збиток	2195	(-)	(2 090)
Доход від участі в капіталі	2200	-	-
Інші фінансові доходи	2220	-	-
Інші доходи	2240	-	-
у тому числі:	2241	-	-
дохід від благодійної допомоги			
Фінансові витрати	2250	(8 880)	(11 116)
Витрати від участі в капіталі	2255	(-)	(-)
Інші витрати	2270	(-)	(12)
Прибуток (збиток) від впливу інфляції на монетарні статті	2275	-	-

Фінансовий результат до оподаткування:			
прибуток	2290	47 703	-
збиток	2295	(-)	(13 218)
Витрати (дохід) з податку на прибуток	2300	(1 143)	-
Прибуток (збиток) від припиненої діяльності після оподаткування	2305	-	-
Чистий фінансовий результат:			
прибуток	2350	46 560	-
збиток	2355	(-)	(13 218)

II. СУКУПНИЙ ДОХІД

Стаття	Код рядка	За звітний період	За аналогічний період попереднього року
1	2	3	4
Оцінка (уцінка) необоротних активів	2400	-	-
Оцінка (уцінка) фінансових інструментів	2405	-	-
Накопичені курсові різниці	2410	-	-
Частина іншого сукупного доходу асоційованих та спільних підприємств	2415	-	-
Інший сукупний дохід	2445	-	-
Інший сукупний дохід до оподаткування	2450	-	-
Податок на прибуток, пов'язаний з іншим сукупним доходом	2455	-	-
Інший сукупний дохід після оподаткування	2460	-	-
Сукупний дохід (сума рядків 2350, 2355 та 2460)	2465	46 560	(13 218)

III. ЕЛЕМЕНТИ ОПЕРАЦІЙНИХ ВИТРАТ

Назва статті	Код рядка	За звітний період	За аналогічний період попереднього року
1	2	3	4
Матеріальні затрати	2500	80 354	49 609
Витрати на оплату праці	2505	20 001	15 463
Відрахування на соціальні заходи	2510	4 372	3 385
Амортизація	2515	11 797	12 636
Інші операційні витрати	2520	131 348	109 842
Разом	2550	247 872	190 935

IV. РОЗРАХУНОК ПОКАЗНИКІВ ПРИБУТКОВОСТІ АКЦІЙ

Назва статті	Код рядка	За звітний період	За аналогічний період попереднього року
1	2	3	4
Середньорічна кількість простих акцій	2600	-	-
Скоригована середньорічна кількість простих акцій	2605	-	-
Чистий прибуток (збиток) на одну просту акцію	2610	-	-
Скоригований чистий прибуток (збиток) на одну просту акцію	2615	-	-
Дивіденди на одну просту акцію	2650	-	-

Керівник
Головний бухгалтер

Бєляський Єв
гранітний
кадровий
бухгалтер

Гнєний Євген Вікторович

Бондарчук Лариса Олександрівна


КОДИ		
2019	01	01
13568156		

Звіт про рух грошових коштів (за прямим методом)
за Рік 2018 р.

Форма №3 Код за ДКУД 1801004

Стаття	Код	За звітний період	За аналогічний період попереднього року
1	2	3	4
I. Рух коштів у результаті операційної діяльності			
Надходження від:			
Реалізації продукції (товарів, робіт, послуг)	3000	249 953	157 315
Повернення податків і зборів	3005	8 613	6 123
з тому числі податку на додану вартість	3006	8 613	6 123
Цільового фінансування	3010	1 160	413
Надходження від отримання субсидій, дотацій	3011	-	-
Надходження авансів від покупців і замовників	3015	578	2 847
Надходження від повернення авансів	3020	141	-
Надходження від відсотків за залишками коштів на поточних рахунках	3025	10	17
Надходження від боржників неустойки (штрафів, пені)	3035	-	-
Надходження від операційної оренди	3040	-	-
Надходження від отримання роялті, авторських винагород	3045	-	-
Надходження від страхових премій	3050	-	-
Надходження фінансових установ від повернення позик	3055	-	-
Інші надходження	3095	120	2 853
Витрачання на оплату:			
Товарів (робіт, послуг)	3100	(196 322)	(136 118)
Праці	3105	(17 259)	(12 513)
Відрахувань на соціальні заходи	3110	(4 859)	(3 491)
Зобов'язань з податків і зборів	3115	(10 986)	(9 106)
Витрачання на оплату зобов'язань з податку на прибуток	3116	(823)	(370)
Витрачання на оплату зобов'язань з податку на додану вартість	3117	(-)	(-)
Витрачання на оплату зобов'язань з інших податків і зборів	3118	(-)	(-)
Витрачання на оплату авансів	3135	(-)	(-)
Витрачання на оплату повернення авансів	3140	(3 404)	(5 354)
Витрачання на оплату цільових внесків	3145	(-)	(-)
Витрачання на оплату зобов'язань за страховими контрактами	3150	(-)	(-)
Витрачання фінансових установ на надання позик	3155	(-)	(-)
Інші витрачання	3190	(114)	(125)
Чистий рух коштів від операційної діяльності	3195	27 631	2 861
II. Рух коштів у результаті інвестиційної діяльності			
Надходження від реалізації:			
фінансових інвестицій	3200	-	-
необоротних активів	3205	-	-
Надходження від отриманих:			
відсотків	3215	-	-
дивідендів	3220	-	-
Надходження від деривативів	3225	-	-
Надходження від погашення позик	3230	-	-
Надходження від вибуття дочірнього підприємства та іншої господарської одиниці	3235	-	-
Інші надходження	3250	-	-

Витрачання на придбання: фінансових інвестицій	3255	(-)	(-)
оборотних активів	3260	(1 264)	(717)
Виплати за деривативами	3270	(-)	(-)
Витрачання на надання позик	3275	(-)	(-)
Витрачання на придбання дочірнього підприємства та іншої господарської одиниці	3280	-	-
Інші платежі	3290	(-)	(-)
Чистий рух коштів від інвестиційної діяльності	3295	-1 264	-717
III. Рух коштів у результаті фінансової діяльності			
Надходження від: Власного капіталу	3300	-	-
Стримання позик	3305	-	-
Надходження від продажу частки в дочірньому підприємстві	3310	-	-
Інші надходження	3340	-	-
Витрачання на: Вікуп власних акцій	3345	(-)	(-)
Погашення позик	3350	23 993	-
Сплату дивідендів	3355	(-)	(-)
Витрачання на сплату відсотків	3360	(3 237)	(-)
Витрачання на сплату заборгованості з фінансової оренди	3365	(-)	(-)
Витрачання на придбання частки в дочірньому підприємстві	3370	-	-
Витрачання на виплати неконтрольованим часткам у дочірніх підприємствах	3375	(-)	(-)
Інші платежі	3390	(-)	(-)
Чистий рух коштів від фінансової діяльності	3395	-27 230	-
Чистий рух грошових коштів за звітний період	3400	-863	2 144
Залишок коштів на початок року	3405	4 063	1 919
Вплив зміни валютних курсів на залишок коштів	3410	(905)	-
Залишок коштів на кінець року	3415	2 295	4 063



 Керівник
 Бехієвський
 Головний бухгалтер-каб.бр.
 13660154

Генний Євген Вікторович

Бондарчук Лариса Олександрівна

Дата (рік, місяць, число)

КОДИ

2019 01 01

Товариство з обмеженою відповідальністю "БЕХІВСЬКИЙ ГРАНІТНИЙ
КАР'ЄР" за ЄДРПОУ

13568156

(найменування)

Звіт про власний капітал
за Рік 2018 р.



Форма №4

Код за ДКУД

1801005

Стаття	Код рядка	Зареєстрований (пайовий) капітал	Капітал у дооцінках	Додатковий капітал	Резервний капітал	Нерозподілений прибуток (непокритий збиток)	Неоплачений капітал	Вилучений капітал	Всього
1	2	3	4	5	6	7	8	9	10
Прибуток на початок року	4000	604	-	-	-	(300 681)	-	-	(300 077)
Змінювання:									
з облікової									
поправки	4005	-	-	-	-	-	-	-	-
на виявлення помилок	4010	-	-	-	-	-	-	-	-
на зміни	4090	-	-	-	-	-	-	-	-
прирваний залишок на початок року	4095	604	-	-	-	(300 681)	-	-	(300 077)
Чистий прибуток (збиток) за звітний період	4100	-	-	-	-	46 560	-	-	46 560
Всього сукупний прибуток за звітний період	4110	-	-	-	-	-	-	-	-
Відсотки (уцінка) оборотних активів	4111	-	-	-	-	-	-	-	-
Відсотки (уцінка) фінансових інструментів	4112	-	-	-	-	-	-	-	-
Відсотки на курсові різниці	4113	-	-	-	-	-	-	-	-
Відсотки іншого сукупного прибутку асоційованих і пов'язаних підприємств	4114	-	-	-	-	-	-	-	-
Всього сукупний дохід	4116	-	-	-	-	-	-	-	-
Відсотки прибутку:									
на власникам (власники)	4200	-	-	-	-	-	-	-	-
на зменшення прибутку з зареєстрованого капіталу	4205	-	-	-	-	-	-	-	-
на зменшення до зареєстрованого капіталу	4210	-	-	-	-	-	-	-	-
на зменшення до бюджету прибутку									
на зменшення до бюджету прибутку									
на зменшення до бюджету прибутку	4215	-	-	-	-	-	-	-	-
на зменшення до бюджету прибутку									
на зменшення до бюджету прибутку									
на зменшення до бюджету прибутку	4220	-	-	-	-	-	-	-	-

1	2	3	4	5	6	7	8	9	10
чистого прибутку									
матеріальне									
вживання	4225	-	-	-	-	-	-	-	-
кози учасників:									
внески до капіталу	4240	-	-	-	-	-	-	-	-
внесення заборго-									
вості з капіталу	4245	-	-	-	-	-	-	-	-
отримання капіталу:									
продаж акцій (часток)	4260	-	-	-	-	-	-	-	-
перепродаж викуп-									
лених акцій (часток)	4265	-	-	-	-	-	-	-	-
вживання викупле-									
них акцій (часток)	4270	-	-	-	-	-	-	-	-
отримання частки в									
підприємстві	4275	-	-	-	-	-	-	-	-
внесення номіналь-									
ної вартості акцій	4280	-	-	-	-	-	-	-	-
внесення зміни в капіталі	4290	-	-	-	-	-	-	-	-
внесення (продаж)									
контрольованої									
частки в дочірньому									
підприємстві	4291	-	-	-	-	-	-	-	-
внесення зміни в капіталі	4295	-	-	-	-	46 560	-	-	46 560
показник на кінець	4300	-	-	-	-	(254 121)	-	-	(253 517)



Гнений Євген Вікторович

Бондарчук Лариса Олександрівна

Підприємство Товариство з обмеженою відповідальністю "БЕХІВСЬКИЙ ГРАНІТНИЙ КАР'ЄР"
Територія ЖИТОМИРСЬКА
Орган державного управління
Організаційно-правова форма господарювання Товариство з обмеженою відповідальністю
Вид економічної діяльності Добування піску, гравію, глини і каоліну
Одиниця виміру: тис.грн.

Дата (рік, місяць, число)
за ЄДРПОУ
за КОАТУУ
за СПОДУ
за КОПФГ
за КВЕД

Коди		
2018	12	31
13568156		
1822380601		
240		
08.12		

ПРИМІТКИ ДО РІЧНОЇ ФІНАНСОВОЇ ЗВІТНОСТІ
за 2018 рік

Форма №5

Код за ДКУД

1801008

I. Нематеріальні активи

Групи нематеріальних активів	Код рядка	Залишок на початок року		Надійшло за рік	Переоцінка (дооцінка +, уцінка -)		Вибуло за рік		Нараховано амортизації за рік	Втрати від зменшення корисності за рік	Інші зміни за рік		Залишок на кінець року	
		первісна (переоцінена) вартість	накопичена амортизація		первісної (переоціненої) вартості	накопиченої амортизації	первісна (переоцінена) вартість	накопичена амортизація			первісної (переоціненої) вартості	накопиченої амортизації	первісна (переоцінена) вартість	накопичена амортизація
1	2	3	4	5	6	7	8	9	10	11	12	13	14	15
Права користування природними ресурсами	010	-	-	-	-	-	-	-	-	-	-	-	-	-
Права користування майном	020	-	-	-	-	-	-	-	-	-	-	-	-	-
Права на комерційні позначення	030	-	-	-	-	-	-	-	-	-	-	-	-	-
Права на об'єкти промислової власності	040	-	-	-	-	-	-	-	-	-	-	-	-	-
Авторське право та суміжні з ним права	050	42	32	-	-	-	27	27	1	-	-	-	15	6
	060	-	-	-	-	-	-	-	-	-	-	-	-	-
Інші нематеріальні активи	070	14	14	-	-	-	14	14	-	-	-	-	-	-
Разом	080	56	46	-	-	-	41	41	1	-	-	-	15	6
Гудвіл	090	-	-	-	-	-	-	-	-	-	-	-	-	-

Із рядка 080 графа 14 вартість нематеріальних активів, щодо яких існує обмеження права власності

(081)

-

вартість оформлених у заставу нематеріальних активів

(082)

-

вартість створених підприємством нематеріальних активів

(083)

-

Із рядка 080 графа 5 вартість нематеріальних активів, отриманих за рахунок цільових асигнувань

(084)

-

Із рядка 080 графа 15 накопичена амортизація нематеріальних активів, щодо яких існує обмеження права власності

(085)

-

Групи основних засобів	Код рядка	Залишок на початок року		Надбавок за рік	Переоцінка (дооцінка / , уцінка -)		Вибуття за рік		Нарощено вартості амортизації за рік	Вартість від меншення корисності	Інші зміни за рік		Залишок на кінець року		переважні за фінансовими зобов'язаннями		передавані в операційну діяльність	
		первісна (переоцінена) вартість	знос		первісної (переоціненої) вартості	зносу	первісна (переоцінена) вартість	зносу			первісної (переоціненої) вартості	зносу	первісна (переоцінена) вартість	знос	первісна (переоцінена) вартість	знос	первісна (переоцінена) вартість	знос
1	2	3	4	5	6	7	8	9	10	11	12	13	14	15	16	17	18	19
Земельні ділянки	100	-	-	-	-	-	-	-	-	-	-	-	-	-	-	-	-	-
Інвестиційна нерухомість	105	-	-	-	-	-	-	-	-	-	-	-	-	-	-	-	-	-
Капітальні витрати на поліпшення земель	110	-	-	-	-	-	-	-	-	-	-	-	-	-	-	-	-	-
Будинки, споруди та передавальні пристрої	120	10573	3098	88	-	-	-	-	723	-	-	-	10661	3821	-	-	-	-
Машини та обладнання	130	76859	44469	784	-	-	14	14	9638	-	-	-	77629	54093	-	-	-	-
Транспортні засоби	140	5925	3374	-	-	-	-	-	1065	-	-	-	5925	4439	-	-	-	-
Інструменти, прилади, інвентар (меблі)	150	550	492	159	-	-	2	2	98	-	-	-	707	588	-	-	-	-
Тварини	160	-	-	-	-	-	-	-	-	-	-	-	-	-	-	-	-	-
Багаторічні насадження	170	-	-	-	-	-	-	-	-	-	-	-	-	-	-	-	-	-
Інші основні засоби	180	-	-	-	-	-	-	-	-	-	-	-	-	-	-	-	-	-
Бібліотечні фонди	190	-	-	-	-	-	-	-	-	-	-	-	-	-	-	-	-	-
Малоцінні необоротні матеріальні активи	200	329	329	196	-	-	2	2	196	-	-	-	523	523	-	-	-	-
Тимчасові (нетитульні) споруди	210	797	746	37	-	-	5	3	76	-	-	-	829	819	-	-	-	-
Природні ресурси	220	-	-	-	-	-	-	-	-	-	-	-	-	-	-	-	-	-
Інвентарна тара	230	-	-	-	-	-	-	-	-	-	-	-	-	-	-	-	-	-
Предмети прокату	240	-	-	-	-	-	-	-	-	-	-	-	-	-	-	-	-	-
Інші необоротні матеріальні активи	250	-	-	-	-	-	-	-	-	-	-	-	-	-	-	-	-	-
Разом	260	95033	52508	1264	-	-	23	21	11796	-	-	-	96274	64283	-	-	-	-

Із рядка 260 графа 14	вартість основних засобів, щодо яких існують передбачені чинним законодавством обмеження права власності	(261)	-
	вартість оформлених у заставу основних засобів	(262)	-
	залишкова вартість основних засобів, що тимчасово не використовуються (консервація, реконструкція тощо)	(263)	-
	первісна (переоцінена) вартість повністю амортизованих основних засобів	(264)	4852
	основні засоби орендованих цілісних майнових комплексів	(2641)	-
Із рядка 260 графа 8	вартість основних засобів, призначених для продажу	(265)	-
	залишкова вартість основних засобів, утрачених унаслідок надзвичайних подій	(2651)	-
Із рядка 260 графа 5	вартість основних засобів, придбаних за рахунок цільового фінансування	(266)	-
	Вартість основних засобів, що взяті в операційну оренду	(267)	-
Із рядка 260 графа 15	знос основних засобів, щодо яких існують обмеження права власності	(268)	-
Із рядка 105 графа 14	вартість інвестиційної нерухомості, оціненої за справедливою вартістю	(269)	-

15

Найменування показника	Код рядка	За рік	На кінець року
1	2	3	4
Капітальне будівництво	280	-	58
Придбання (виготовлення) основних засобів	290	1031	336
Придбання (виготовлення) інших необоротних матеріальних активів	300	233	-
Придбання (створення) нематеріальних активів	310	-	-
Придбання (виращування) довгострокових біологічних активів	320	-	-
Інші	330	-	-
Разом	340	1264	394

З рядка 340 графа 3 капітальні інвестиції в інвестиційну нерухомість
фінансові витрати, включені до капітальних інвестицій

(341)

(342)

IV. Фінансові інвестиції

Найменування показника	Код рядка	За рік	На кінець року	
			довгострокові	поточні
1	2	3	4	5
А. Фінансові інвестиції за методом участі в капіталі в:				
асоційовані підприємства	350	-	-	-
дочірні підприємства	360	-	-	-
спільну діяльність	370	-	-	-
Б. Інші Фінансові інвестиції в:				
частки і паї у статутному капіталі інших підприємств	380	-	-	-
акції	390	-	-	-
облігації	400	-	-	-
інші	410	-	-	-
Разом (розд.А + розд.Б)	420	-	-	-

З рядка 1035 гр. 4 Балансу (Звіту про фінансовий стан)

Інші довгострокові фінансові інвестиції відображені:

за собівартістю (421) - _____
за справедливою вартістю (422) - _____
за амортизованою собівартістю (423) - _____

З рядка 1160 гр. 4 Балансу (Звіту про фінансовий стан)

Поточні фінансові інвестиції відображені:

за собівартістю (424) - _____
за справедливою вартістю (425) - _____
за амортизованою собівартістю (426) - _____

Найменування показника	Код рядка	Доходи	Витрати
1	2	3	4
А. Інші операційні доходи і витрати			
Операційна оренда активів	440	22	-
Операційна курсова різниця	450	41577	27415
Реалізація інших оборотних активів	460	79	77
Штрафи, пені, неустойки	470	-	-
Утримання об'єктів житлово-комунального і соціально-культурного призначення	480	-	-
Інші операційні доходи і витрати	490	279	784
у тому числі: відрахування до резерву сумнівних боргів	491	X	-
непродуктивні витрати і втрати	492	X	-
Б. Доходи і витрати від участі в капіталі за інвестиціями в:			
асоційовані підприємства	500	-	-
дочірні підприємства	510	-	-
спільну діяльність	520	-	-
В. Інші фінансові доходи і витрати			
Дивіденди	530	-	x
Проценти	540	x	8880
Фінансова оренда активів	550	-	-
Інші фінансові доходи і витрати	560	-	-
Г. Інші доходи і витрати			
Реалізація фінансових інвестицій	570	-	-
Доходи від об'єднання підприємств	580	-	-
Результат оцінки корисності	590	-	-
Неопераційна курсова різниця	600	-	-
Безоплатно одержані активи	610	-	x
Списання необоротних активів	620	x	-
Інші доходи і витрати	630	-	-

Товарообмінні (бартерні) операції з продукцією (товарами, роботами, послугами)

(631) - _____

Частка доходу від реалізації продукції (товарів, робіт, послуг) за товарообмінними (бартерними) контрактами з пов'язаними сторонами

(632) - _____ %

Із рядків 540-560 гр. 4 фінансові витрати, уключені до собівартості активів

(633) - _____

Найменування показника	Код рядка	На кінець року
1	2	3
Готівка	640	-
Поточний рахунок у банку	650	2295
Інші рахунки в банку (акредитиви, чекові книжки)	660	-
Грошові кошти в дорозі	670	-
Еквіваленти грошових коштів	680	-
Разом	690	2295

3 рядка 1090 гр. 4 Балансу (Звіту про фінансовий стан) Грошові кошти, використання яких обмежено (691) - _____

VII. Забезпечення і резерви

Види забезпечень і резервів	Код рядка	Залишок на початок року	Збільшення за звіт. рік		Використано у звітному році	Сторновано невикористану суму у звітному році	Сума очікуваного відшкодування витрат іншою стороною, що врахована при оцінці забезпечення	Залишок на кінець року
			нараховано (створено)	додаткові відрахування				
1	2	3	4	5	6	7	8	9
Забезпечення на виплату відпусток працівникам	710	1154	3768	-	1297	-	-	3625
Забезпечення наступних витрат на додаткове пенсійне забезпечення	720	-	-	-	-	-	-	-
Забезпечення наступних витрат на виконання гарантійних зобов'язань	730	-	-	-	-	-	-	-
Забезпечення наступних витрат на реструктуризацію	740	-	-	-	-	-	-	-
Забезпечення наступних витрат на виконання зобов'язань щодо обтяжливих контрактів	750	-	-	-	-	-	-	-
	760	-	-	-	-	-	-	-
	770	-	-	-	-	-	-	-
Резерв сумнівних боргів	775	-	-	-	-	-	-	-
Разом	780	1154	3768	-	1297	-	-	3625

Найменування показника	Код рядка	Балансова вартість на кінець року	Перевітка за рік	
			збільшення чистої вартості реалізації *	уцінка
1	2	3	4	5
Сировина і матеріали	800	-	-	-
Купівельні напівфабрикати та комплектуючі вироби	810	-	-	-
Паливо	820	654	-	-
Тара і тарні матеріали	830	-	-	-
Будівельні матеріали	840	-	-	-
Запасні частини	850	9055	-	-
Матеріали сільськогосподарського призначення	860	-	-	-
Поточні біологічні активи	870	-	-	-
Малоцінні та пвидкознопувані предмети	880	207	-	-
Незавершене виробництво	890	3	-	-
Готова продукція	900	23672	-	-
Товари	910	559	-	-
Разом	920	34150	-	-

Із рядка 920 графа 3 Балансова вартість запасів:

відображених за чистою вартістю реалізації
переданих у переробку
оформлених в заставу
переданих на комісію

(921) 34147

(922) -

(923) -

(924) -

Активи на відповідальному зберіганні (позабалансовий рахунок 02)

(925) -

З рядка 1200 гр. 4 Балансу (Звіту про фінансовий стан) запаси, призначені для продажу

(926) -

* визначається за п. 28 Положення (стандарту) бухгалтерського обліку 9 "Запаси".

Найменування показника	Код рядка	Всього на кінець року	у т.ч. за строками непогашення		
			до 12 місяців	від 12 до 18 місяців	від 18 до 36 місяців
1	2	3	4	5	6
Дебіторська заборгованість за товари, роботи, послуги	940	75167	75167	-	-
Інша поточна дебіторська заборгованість	950	377	377	-	-

Списано у звітному році безнадійної дебіторської заборгованості
Із рядків 940 і 950 графа 3 заборгованість з пов'язаними сторонами

(951) - _____
(952) - _____

Х. Нестачі і втрати від псування цінностей

Найменування показника	Код рядка	Сума
1	2	3
Виявлено (списано) за рік нестачі і втрат	960	-
Визнано заборгованістю винних осіб у звітному році	970	-
Сума нестачі і втрат, остаточне рішення щодо винуватців, за якими на кінець року не прийнято (позабалансовий рахунок 072)	980	-

ХІ. Будівельні контракти

Найменування показника	Код рядка	Сума
1	2	3
Дохід за будівельними контрактами за звітний рік	1110	-
Заборгованість на кінець звітного року:		
валова замовників	1120	-
валова замовникам	1130	-
з авансів отриманих	1140	-
Сума затриманих коштів на кінець року	1150	-
Вартість виконаних субпідрядниками робіт за незавершеними будівельними контрактами	1160	-

Найменування показника	Код рядка	Сума
1	2	3
Поточний податок на прибуток	1210	1143
Відстрочені податкові активи: на початок звітного року	1220	-
на кінець звітного року	1225	-
Відстрочені податкові зобов'язання: на початок звітного року	1230	-
на кінець звітного року	1235	-
Включено до Звіту про фінансові результати - усього	1240	1143
у тому числі:		
поточний податок на прибуток	1241	1143
зменшення (збільшення) відстрочених податкових активів	1242	-
збільшення (зменшення) відстрочених податкових зобов'язань	1243	-
Відображено у складі власного капіталу - усього	1250	-
у тому числі:		
поточний податок на прибуток	1251	-
зменшення (збільшення) відстрочених податкових активів	1252	-
збільшення (зменшення) відстрочених податкових зобов'язань	1253	-

XIII. Використання амортизаційних відрахувань

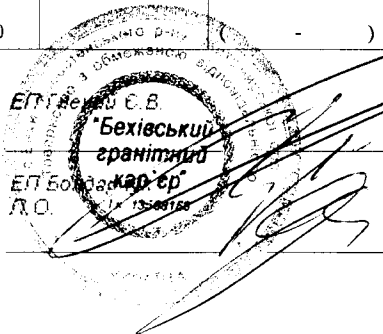

Найменування показника	Код рядка	Сума
1	2	3
Нараховано за звітний рік	1300	11797
Використано за рік - усього	1310	-
в тому числі на:		
будівництво об'єктів	1311	-
придбання (виготовлення) та поліпшення основних засобів	1312	-
з них машини та обладнання	1313	-
придбання (створення) нематеріальних активів	1314	-
погашення отриманих на капітальні інвестиції позик	1315	-
	1316	-
	1317	-

Групи біологічних активів	Код рядка	Валювальна та паритетна вартість								Валювальна та паритетна вартість						
		вартість на початок року		подійшло за рік	набуто за рік		вирішено амортизації за рік	втрачено під час зменшення корисності	виповнено відновлення корисності	вартість на кінець року		вартість початок року	подійшло за рік	втрачено за рік	набуто за рік	вартість на кінець року
		первісна вартість	накопичена амортизація		первісна вартість	накопичена амортизація				первісна вартість	накопичена амортизація					
1	2	3	4	5	6	7	8	9	10	11	12	13	14	15	16	17
Довгострокові біологічні активи – усього в тому числі:	1410	-	-	-	-	-	-	-	-	-	-	-	-	-	-	-
робоча худоба	1411	-	-	-	-	-	-	-	-	-	-	-	-	-	-	-
продуктивна худоба	1412	-	-	-	-	-	-	-	-	-	-	-	-	-	-	-
багаторічні насадження	1413	-	-	-	-	-	-	-	-	-	-	-	-	-	-	-
	1414	-	-	-	-	-	-	-	-	-	-	-	-	-	-	-
інші довгострокові біологічні активи	1415	-	-	-	-	-	-	-	-	-	-	-	-	-	-	-
Поточні біологічні активи – усього в тому числі:	1420	-	x	-	-	x	x	-	-	-	x	-	-	-	-	-
тварини на вирощуванні та відгодівлі	1421	-	x	-	-	x	x	-	-	-	x	-	-	-	-	-
біологічні активи в стані біологічних перетворень (крім тварин на вирощуванні та відгодівлі)	1422	-	x	-	-	x	x	-	-	-	x	-	-	-	-	-
	1423	-	x	-	-	x	x	-	-	-	x	-	-	-	-	-
інші поточні біологічні активи	1424	-	x	-	-	x	x	-	-	-	x	-	-	-	-	-
Разом	1430	-	-	-	-	-	-	-	-	-	-	-	-	-	-	-

Із рядка 1430 графа 5 і графа 14 вартість біологічних активів, придбаних за рахунок цільового фінансування
Із рядка 1430 графа 6 і графа 16 залишкова вартість довгострокових біологічних активів, первісна вартість поточних біологічних активів і справедлива вартість біологічних активів, утрачених унаслідок надзвичайних подій
Із рядка 1430 графа 11 і графа 17 балансова вартість біологічних активів, щодо яких існують передбачені законодавством обмеження права власності

(1431) - _____
(1432) - _____
(1433) - _____

Найменування показника	Код рядка	Вартість первісного визнання	Витрати, пов'язані з біологічними перетвореннями	Результат від первісного визнання		Уцінка	Виручка від реалізації	Собівартість реалізації	Фінансовий результат (прибуток / витрати) від реалізації	
				дохід	витрати				реалізації	перісного визнання та реалізації
1	2	3	4	5	6	7	8	9	10	11
Продукція та додаткові біологічні активи рослинництва - усього	1500	-	-	-	(-)	-	-	-	-	-
у тому числі:										
зернові і зернобобові	1510	-	(-)	-	(-)	-	-	(-)	-	-
з них:										
пшениця	1511	-	(-)	-	(-)	-	-	(-)	-	-
соя	1512	-	(-)	-	(-)	-	-	(-)	-	-
соняшник	1513	-	(-)	-	(-)	-	-	(-)	-	-
ріпак	1514	-	(-)	-	(-)	-	-	(-)	-	-
цукрові буряки (фабричні)	1515	-	(-)	-	(-)	-	-	(-)	-	-
картопля	1516	-	(-)	-	(-)	-	-	(-)	-	-
плоди (зерняткові, кісточкові)	1517	-	(-)	-	(-)	-	-	(-)	-	-
інша продукція рослинництва	1518	-	(-)	-	(-)	-	-	(-)	-	-
додаткові біологічні активи рослинництва	1519	-	(-)	-	(-)	-	-	(-)	-	-
Продукція та додаткові біологічні активи тваринництва - усього	1520	-	(-)	-	(-)	-	-	(-)	-	-
у тому числі:										
приріст живої маси – усього	1530	-	(-)	-	(-)	-	-	(-)	-	-
з нього:										
великої рогатої худоби	1531	-	(-)	-	(-)	-	-	(-)	-	-
свиней	1532	-	(-)	-	(-)	-	-	(-)	-	-
молоко	1533	-	(-)	-	(-)	-	-	(-)	-	-
вовна	1534	-	(-)	-	(-)	-	-	(-)	-	-
яйця	1535	-	(-)	-	(-)	-	-	(-)	-	-
інша продукція тваринництва	1536	-	(-)	-	(-)	-	-	(-)	-	-
додаткові біологічні активи тваринництва	1537	-	(-)	-	(-)	-	-	(-)	-	-
продукція рибництва	1538	-	(-)	-	(-)	-	-	(-)	-	-
	1539	-	(-)	-	(-)	-	-	(-)	-	-
Сільськогосподарська продукція та додаткові біологічні активи - разом	1540	-	(-)	-	(-)	-	-	(-)	-	-



Гнений Євген Вікторович

Бондарчук Лариса Олександрівна

ДП "Фінансова міліція м. Житомира"

Підприємство Товариство з обмеженою відповідальністю "БЕХІВСЬКИЙ ГРАНІТНИЙ КАР'ЄР"
 Територія ЖИТОМИРСЬКА
 Орган державного управління
 Організаційно-правова форма господарювання Товариство з обмеженою відповідальністю
 Вид економічної діяльності Добування піску, гравію, глини і каоліну
 Одиниця виміру: тис.грн.

Дата (рік, місяць, число)
 за ЄДРПОУ
 за КОАТУУ
 за СПОДУ
 за КОПФГ
 за КВЕД
 Контрольна сума

	Код		
2018	12	31	
	13568156		
	1822380601		
	240		
	08.12		

ДОДАТОК ДО ПРИМІТОК ДО РІЧНОЇ ФІНАНСОВОЇ ЗВІТНОСТІ
"Інформація за сегментами"
 за 2018 рік

Форма № 6 Код за ДКУД 1801009

I. Показники пріоритетних звітних сегментів
 (господарський, географічний виробничий, географічний збутовий)

Найменування показника	Код рядка	Найменування звітних сегментів												Перозподілені статті		Усього	
		Звітний рік		Минулий рік		Звітний рік		Минулий рік		Звітний рік		Минулий рік		Звітний рік	Минулий рік	Звітний рік	Минулий рік
		р	р	р	р	р	р	р	р	р	р	р	р				
1	2	3	4	5	6	7	8	9	10	11	12	13	14	15	16	17	18
1. Доходи звітних сегментів:																	
Доходи від операційної діяльності звітних сегментів	010	-	-	-	-	-	-	-	-	-	-	304455	189999	-	-	304455	189999
з них:	011	-	-	-	-	-	-	-	-	-	-	262498	169891	-	-	262498	169891
доходи від реалізації продукції (товарів, робіт, послуг):																	
зовнішнім покупцям																	
іншим звітним сегментам	012	-	-	-	-	-	-	-	-	-	-	-	-	-	-	-	-
інші операційні доходи	013	-	-	-	-	-	-	-	-	-	-	41957	20108	-	-	41957	20108
Фінансові доходи звітних сегментів	020	-	-	-	-	-	-	-	-	-	-	-	-	-	-	-	-
з них:																	
доходи від участі в капіталі, які безпосередньо стосуються звітного сегмента	021	-	-	-	-	-	-	-	-	-	-	-	-	-	-	-	-
інші фінансові доходи	022	-	-	-	-	-	-	-	-	-	-	-	-	-	-	-	-
інші доходи	030	-	-	-	-	-	-	-	-	-	-	-	-	-	-	-	-

7/8

Код	010	020	030	040	050	060	070	080	090	100	110	120	130	140	150	160	170	180	
Нерозподілені доходи	050	x	x	x	x	x	x	x	x	x	x	x	x	x	x	x	x	x	x
з них:																			
доходи від операційної діяльності	051	x	x	x	x	x	x	x	x	x	x	x	x	x	x	x	x	x	x
фінансові доходи	052	x	x	x	x	x	x	x	x	x	x	x	x	x	x	x	x	x	x
Вирахування доходів від реалізації продукції (товарів, робіт, послуг) іншим звітним сегментам	060	-	-	-	-	-	-	-	-	-	-	-	-	-	-	-	-	-	-
Усього доходів підприємства (р. 040 + р. 050 - р. 060)	070	-	-	-	-	-	-	-	-	-	-	-	-	-	-	-	-	-	-
2. Витрати звітних сегментів:																			
Витрати операційної діяльності	080	-	-	-	-	-	-	-	-	-	-	-	-	-	-	-	-	-	-
з них:																			
собівартість реалізованої продукції (товарів, робіт, послуг):																			
зовнішнім покупцям	081	-	-	-	-	-	-	-	-	-	-	-	-	-	-	-	-	-	-
іншим звітним сегментам	082	-	-	-	-	-	-	-	-	-	-	-	-	-	-	-	-	-	-
Адміністративні витрати	090	-	-	-	-	-	-	-	-	-	-	-	-	-	-	-	-	-	-
Витрати на збут	100	-	-	-	-	-	-	-	-	-	-	-	-	-	-	-	-	-	-
Інші операційні витрати	110	-	-	-	-	-	-	-	-	-	-	-	-	-	-	-	-	-	-
Фінансові витрати звітних сегментів	120	-	-	-	-	-	-	-	-	-	-	-	-	-	-	-	-	-	-
з них:																			
втрати від участі в капіталі, які безпосередньо можна віднести до звітного сегмента	121	-	-	-	-	-	-	-	-	-	-	-	-	-	-	-	-	-	-
	122	-	-	-	-	-	-	-	-	-	-	-	-	-	-	-	-	-	-
Інші витрати	130	-	-	-	-	-	-	-	-	-	-	-	-	-	-	-	-	-	-
Усього витрат звітних сегментів	140	-	-	-	-	-	-	-	-	-	-	-	-	-	-	-	-	-	-
Нерозподілені витрати	150	x	x	x	x	x	x	x	x	x	x	x	x	x	x	x	x	x	x
з них:																			
адміністративні, збутові та інші витрати операційної діяльності, не розподілені на звітні сегменти	151	x	x	x	x	x	x	x	x	x	x	x	x	x	x	x	x	x	x
фінансові витрати	152	x	x	x	x	x	x	x	x	x	x	x	x	x	x	x	x	x	x
податок на прибуток	154	x	x	x	x	x	x	x	x	x	x	x	x	x	x	x	x	x	x

25

виробничі витрати (р. 140 - р. 150 - р. 160)	160	-	-	-	-	-	-	-	-	-	-	-	-	-	-	-	-
Усього витрат підприємства (р. 140 + р. 150 - р. 160)	170	-	-	-	-	-	-	-	-	-	-	256752	203217	1143	-	257895	203217
3. Фінансовий результат діяльності сегмента (р. 040 - р. 140)	180	-	-	-	-	-	-	-	-	-	-	47703	-13218	-	-	47703	-13218
4. Фінансовий результат діяльності підприємства (р. 070 - р. 170)	190	-	-	-	-	-	-	-	-	-	-	47703	-13218	-1143	-	46560	-13218
5. Активи звітних сегментів	200	-	-	-	-	-	-	-	-	-	-	-	-	-	-	-	-
з них:																	
201	201	-	-	-	-	-	-	-	-	-	-	-	-	-	-	-	-
202	202	-	-	-	-	-	-	-	-	-	-	-	-	-	-	-	-
203	203	-	-	-	-	-	-	-	-	-	-	-	-	-	-	-	-
204	204	-	-	-	-	-	-	-	-	-	-	-	-	-	-	-	-
205	205	-	-	-	-	-	-	-	-	-	-	-	-	-	-	-	-
Нерозподілені активи	220	x	x	x	x	x	x	x	x	x	x	x	x	152348	129460	152348	129460
з них:																	
221	221	x	x	x	x	x	x	x	x	x	x	x	x	152348	129460	152348	129460
222	222	x	x	x	x	x	x	x	x	x	x	x	x	-	-	-	-
223	223	x	x	x	x	x	x	x	x	x	x	x	x	-	-	-	-
224	224	x	x	x	x	x	x	x	x	x	x	x	x	-	-	-	-
Усього активів підприємства	230	-	-	-	-	-	-	-	-	-	-	-	-	152348	129460	152348	129460
6. Зобов'язання звітних сегментів	240	-	-	-	-	-	-	-	-	-	-	-	-	-	-	-	-
з них:																	
241	241	-	-	-	-	-	-	-	-	-	-	-	-	-	-	-	-
242	242	-	-	-	-	-	-	-	-	-	-	-	-	-	-	-	-
243	243	-	-	-	-	-	-	-	-	-	-	-	-	-	-	-	-
244	244	-	-	-	-	-	-	-	-	-	-	-	-	-	-	-	-
Нерозподілені зобов'язання	260	x	x	x	x	x	x	x	x	x	x	x	x	405865	429537	405865	429537
з них:																	
261	261	x	x	x	x	x	x	x	x	x	x	x	x	405865	429537	405865	429537
262	262	x	x	x	x	x	x	x	x	x	x	x	x	-	-	-	-
263	263	x	x	x	x	x	x	x	x	x	x	x	x	-	-	-	-
264	264	x	x	x	x	x	x	x	x	x	x	x	x	-	-	-	-
Усього зобов'язань підприємства (р. 240 + р. 260)	270	-	-	-	-	-	-	-	-	-	-	-	-	405865	429537	405865	429537
7. Капітальні інвестиції	280	-	-	-	-	-	-	-	-	-	-	-	-	1264	1283	1264	1283
8. Амортизація необоротних активів	290	-	-	-	-	-	-	-	-	-	-	11797	12776	-	-	11797	12776


98

(господарський, географічний виробничий, географічний збутовий)

Найменування показника	Код рядка	Найменування звітних сегментів												Нерозподілені статті		Усього			
		Звітний рік	Минулий рік	Звітний рік	Минулий рік	Звітний рік	Минулий рік	Звітний рік	Минулий рік	Звітний рік	Минулий рік	Звітний рік	Минулий рік	Звітний рік	Минулий рік	Звітний рік	Минулий рік		
																		3	4
Доходи від реалізації продукції (товарів, робіт, послуг) зовнішнім покупцям	300	-	-	-	-	-	-	-	-	-	-	-	-	262498	169891	-	-	262498	169891
Балансова вартість активів звітних сегментів	310	-	-	-	-	-	-	-	-	-	-	-	-	-	-	152348	129460	152348	129460
Капітальні інвестиції	320	-	-	-	-	-	-	-	-	-	-	-	-	-	-	1264	1283	1264	1283
	330	-	-	-	-	-	-	-	-	-	-	-	-	-	-	-	-	-	-
	340	-	-	-	-	-	-	-	-	-	-	-	-	-	-	-	-	-	-

III. Показники за допоміжними звітними географічними сегментами
(виробничий, збутовий)

Найменування показника	Код рядка	Найменування звітних сегментів												Нерозподілені статті		Усього			
		Звітний рік	Минулий рік	Звітний рік	Минулий рік	Звітний рік	Минулий рік	Звітний рік	Минулий рік	Звітний рік	Минулий рік	Звітний рік	Минулий рік	Звітний рік	Минулий рік	Звітний рік	Минулий рік		
																		3	4
Доходи від реалізації продукції (товарів, робіт, послуг) зовнішнім покупцям	350	-	-	-	-	-	-	-	-	-	-	-	-	262498	169891	-	-	262498	169891
Балансова вартість активів звітних сегментів	360	-	-	-	-	-	-	-	-	-	-	-	-	-	-	152348	129460	152348	129460
Капітальні інвестиції	370	-	-	-	-	-	-	-	-	-	-	-	-	-	-	1264	1283	1264	1283
	380	-	-	-	-	-	-	-	-	-	-	-	-	-	-	-	-	-	-
	390	-	-	-	-	-	-	-	-	-	-	-	-	-	-	-	-	-	-



Керівник
Головний бухгалтер

ЕП Геннадій Єв.
Генеральний директор
ЕП Бондарчук Віктор
Бондарчук Віктор
Л.О.
Бондарчук Лариса Олександрівна
кар'єр

P. C. Kadoorie

St. John

St. John's Hospital
Singapore

St. John's Hospital
(Singapore)
Singapore

